


COMPACT DOOR FOR MODERNISATION
KOMPAKTTÜR FÜR MODERNISIERUNGEN

FINELINE®



115 mm

- Extremely narrow door package: 115 mm (also for EN81-58 E 90 version)
- *Extrem schmales Türpaket von 115 mm (auch für En81-58 E90 Ausführung)*

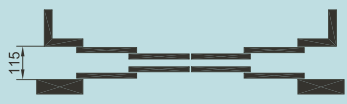


EXCELLENCE IN COMPONENTS

- Can be installed as an automatic landing and car door package or as an automatic car door combined with landing swing doors
- Energy-efficient ECO+ drive
- In compliance with LD 95/ 16/ EC, EN81-1/2, rules for disabled people EN 81-70 and EN 81-80 (SNEL)
- Frame and frameless landing door executions
- Symmetric and asymmetric executions
- *Anwendung als komplettes Türpaket oder mit Drehtüre als Schachttüre*
- *Alle Rahmenausführungen sind EN81-18 E90 zertifiziert*
- *Energiesparender Türantrieb ECO+*
- *Entspricht AufzR 95/16/ EG, EN 81-1/2, Bestimmungen für behinderte Personen EN 81-70 und EN 81-80 (SNEL)*
- *Rahmen und rahmenlose Schachttürausführungen*
- *Symmetrische und asymmetrische Ausführungen*

COMPACT DOOR FOR MODERNISATION
KOMPAKTTÜR FÜR MODERNISIERUNGEN



FINELINE®

PRODUCT RANGE • PRODUKTIONSPROGRAMM

TYPE TYP	ILLUSTRATION ABBILDUNG	C.O. L.B. mm		C.H. L.H. mm	
		Min.	Max.	Min.	Max.
4/S		600	900	1900	2100
4/AS-L		600	900	1900	2100
4/AS-R		600	900	1900	2100

Finishes

- Brushed stainless steel
- Patterned stainless steel (leather, linen, rhomb, ...)
- Mirror stainless steel
- Wide range of RAL powder paint



Available options

- EN81-58 E90 fire certified landing door with floor level frames
- Window in door panel
- LSE detector including fixing kit
- Mechanical release for swing doors
- Switch for emergency release key opening

Ausführungen

- Edelstahl gebürstet
- Edelstahl mit Oberflächenstruktur (Leder, Leinen, Raute, ...)
- Hochglanzpolierte Edelstahl
- Breite Palette von RAL Pulverbeschichtung

Optional

- EN81-58 E90 Feuer zertifizierte Schachttür mit am Boden schützende Türrahmen
- Fenster im Türblatt
- LSE Lichtgitter inkl. Befestigungsset
- Entriegelungskurve für Drehtüren
- Schalter für Notentriegelungsüberwachung

