

EN81-58 E120 FIRE RATED ROUND DOOR
 EN81-58 E120, FEUERBESTÄNDIGE RUNDE TÜR

LUNA



EXCELLENCE IN COMPONENTS

The door for prestigious lift projects.

- Round lift door for customised architectural designs
- Ideal solution for prestigious and panoramic installations
- EN81-58 E120 Fire rated version available (NEW)
- Available in topdriven or underdriven execution
- Available in not fire rated panoramic execution with glass panels or glass-framed panels.

Die Tür für renommierte Aufzugs-Projekte.

- Runde Aufzugstür für kundenspezifische Anforderungen
- Ideale Lösung für Prestige- und Panorama-Anwendungen
- Verfügbar in EN81-58 E120 Brandschutz-Ausführung
- Ausführung für Antrieb oben oder unten liegend
- Verfügbar in nicht feuerbeständiger Panorama-Variante in Vollglas- oder Glasrahmen-Ausführung.

EN81-58 E120 FIRE RATED ROUND DOOR
 EN81-58 E120, FEUERBESTÄNDIGE RUNDE TÜR

LUNA



TOPDRIVEN
 OBEN LIEGENDER ANTRIEB



UNDERDRIVEN
 UNTEN LIEGENDER ANTRIEB



PRODUCTION RANGE FOR FIRE RATED ROUND DOORS - PRODUKTIONSPROGRAMM FÜR RUNDE BRANDSCHUTZTÜREN



Landing doors (round with topdriven mechanism)
 Schachttüren (rund; für Antrieb oben liegend)

SERIES 3600

Type - Typ	Illustration - Abbildung	C.O. - Lichte Türbreite mm		Car radius Fahrkorb-Radius
		min.	max.	
01		600	1200	To be checked According to C.O. Zu überprüfen - Abhängig von der lichten Türbreite
71		500	1000	

Landing doors (round with underdriven mechanism)
 Schachttüren (rund; für Antrieb unten liegend)

SERIES 3602

Type - Typ	Illustration - Abbildung	C.O. - Lichte Türbreite mm		Car radius Fahrkorb-Radius
		min.	max.	
02		600	1200	To be checked According to C.O. Zu überprüfen - Abhängig von der lichten Türbreite
72		500	1000	

Other dimensions available on request - andere Maße nach Anfrage